

MAPできました!

芦屋市立美術博物館
Asuwa City Museum of Art & History

芦屋市立美術博物館をご存知ですか？
との質問に

知っているけど行ったことがない。
行ったことはあるけど、わかりにくかった。
行きたいけど、なんだか、南の方で不便でしょ？・・・・・・・・そんな声を聞きました。



私たち芦屋ミュージアム市民ネットは、閉鎖の危機にあった美術博物館の存続を願い
2005年4月に市民有志が集まった市民団体です。みんなが楽しめる幸せな施設として
大好きな美術博物館を大切に、親しんでいくためのコンサートやイベント、
講座や子ども向けのおそび等を企画しています。もっと、もっと
市内や市外から たくさんの方が来て欲しいな・・と願っています。



そこで、
手にした誰もが必ず行ける地図を作りました。

題して **美術博物館へのフロムナード**

散歩しながらランドマークをたどって進めば
—————> そこが美術博物館。
四季折々、美しい芦屋の景色を楽しみながら
知らなかった芦屋の良さを再発見しながら
のんびり、ゆったり気分で歩いてください。

この市民活動は、花王株式会社「花王コミュニティーミュージアム・プログラム2007」～博物館・美術館等を拠点とした市民活動の応援のための社会貢献活動～ に選ばれました。(応募数 154 件中 助成決定 16 件)

美術博物館へのフロムナードは、その助成を受けて作ることができました。花王への感謝とともに、ずっと活動を理解し支えてくださっているみなさまに、心からお礼申し上げます。

————— ありがとうございます。 —————



芦屋ミュージアム市民ネット (あしみゆ〜) 代表: 福間 公子 スタッフ一同

2008年7月1日

〒659-0042 芦屋市緑町 1-14-502 電話 0797-38-4667

芦屋市立美術博物館

Ashiya City Museum of Art & History



美術博物館は芦屋の文化・芸術の発信基地、芦屋の美術と歴史がわかります。小出播磨、吉原治良など芦屋ゆかりの作家も紹介します。また、芦屋の自然や歴史や歴史を体験を通して学べる場ともなっています。

『美術博物館へのプロムナード』を手にして歩けば、庭園部や芦屋にふさわしい四季折々の花や木々に出会え、少し足を延ばすと、そこには海が広がります。

Na. Kobayashi

◆交通

〈徒歩〉 阪神電車芦屋駅から約15分
〈バス〉 阪急バスで緑町下車すぐ

のりば案内 ・阪急芦屋川駅南側のりば
・JR芦屋駅北側のりば
・阪神芦屋駅南側のりば

いずれも20番、30番台系統(緑町停車をご確認下さい)

〈自家用車〉 駐車場は館の北西

1時間まで無料、以後30分までごとに100円。
進入カードにご注意ください。館内から駐車場へは徒歩で付近は一方通行です。

〈タクシー〉 阪急タクシーTel:0797-32-1421

阪神タクシーTel:0797-22-2333

◆所在地/電話

〒659-0052 芦屋市伊勢町12-25

Tel:0797-38-5432

◆開館時間

午前10時～午後5時(入館は4時30分まで)

◆休館日

・月曜(月曜が祝日の場合閉館、翌日休館)、年末年始、展示替期間

◆入館料(常設展)

一般 300円 大学生 200円 小中学生 無料

高齢・身障の方への割引あり

美術博物館

プロムナード

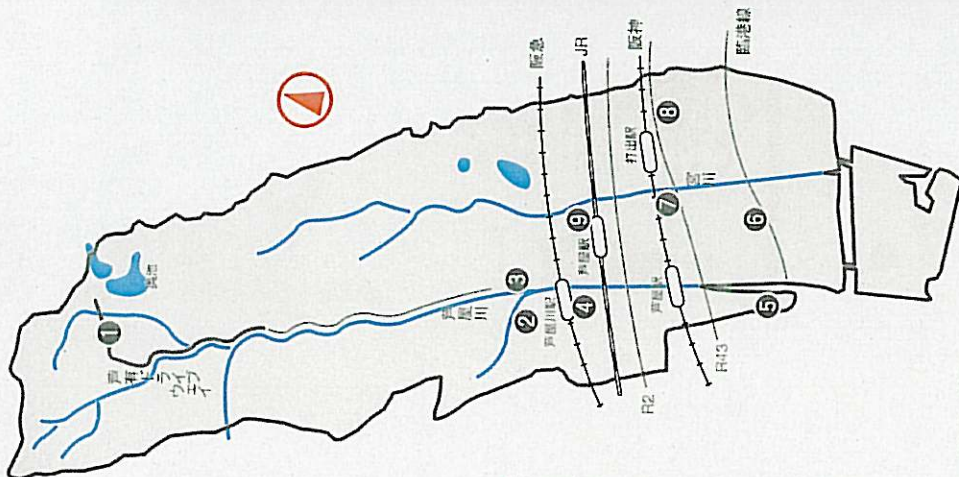
ASHIYA

芦屋美術博物館へのプロムナード

企画/芦屋ミュージアム市民ネット

助成/花王株式会社

イラスト/なかに和子



足をはいて訪ねてみませんか

周辺の美術館・文化施設～
(休館日等についてはお問い合わせ下さい)

- ① エンバス中国近代美術館
芦屋市池田町12-1
Tel. 0797-38-0021
- ② 海軍美術館
芦屋市山手町13-3
Tel. 0797-22-2228
- ③ ヨドコウ迎賓館(岡山県家住宅)
芦屋市山手町13-10
Tel. 0797-38-1720
- ④ 阪急美術館
芦屋市月見町6-1
Tel. 0797-33-2078
- ⑤ 虎子記念文学館
芦屋市平田町6-22
Tel. 0797-21-1035
- ⑥ 谷崎潤一郎記念館
芦屋市伊勢町12-15
Tel. 0797-23-5652
- ⑦ 志田弥太郎屋
芦屋市山田町4-12
Tel. 0797-38-5432
- ⑧ マイシティガール美術館
芦屋市池田町1-14
Tel. 0797-32-0949
- ⑨ 芦屋れんが博物館
芦屋市池田町12-21
Tel. 080-8352-2010
(原簿式番号)



バスで行こうか 歩いて行こうか
ぶらぶら歩きも楽しいネ!



芦屋市立美術館まで

阪急芦屋川から徒歩40分
JR 芦屋から徒歩30分
阪神芦屋から徒歩15分



● 印のポイントをチェックして進むと
迷わず美術館へ
臨港線までのプロムナード...
景色にグルメに
いろんな楽しみがいっぱい!

JR北側には素敵なアット・レストラン
カネがたくさんあります

- カフェ
- レストラン
- ケーキ
- 和食・和菓子
- コンビニ・スーパー
- ガソリンスタンド



芦屋川沿いは
オシャレなレストランが点在



仏教会館



市役所の食堂は
となたでも利用
できます



河川敷の散歩




静かな空間の黒花林の
芦屋公園を巡り
抜けて...



南モオムパーク

阪急芦屋川周辺は
桜の名所



在原業平歌碑




ルナホール
市民センター
公民館



阪神芦屋周辺の本通り
三八通・茶屋之町(駅前線)
には おもしろい雑貨店や
個性的なカフェがあります



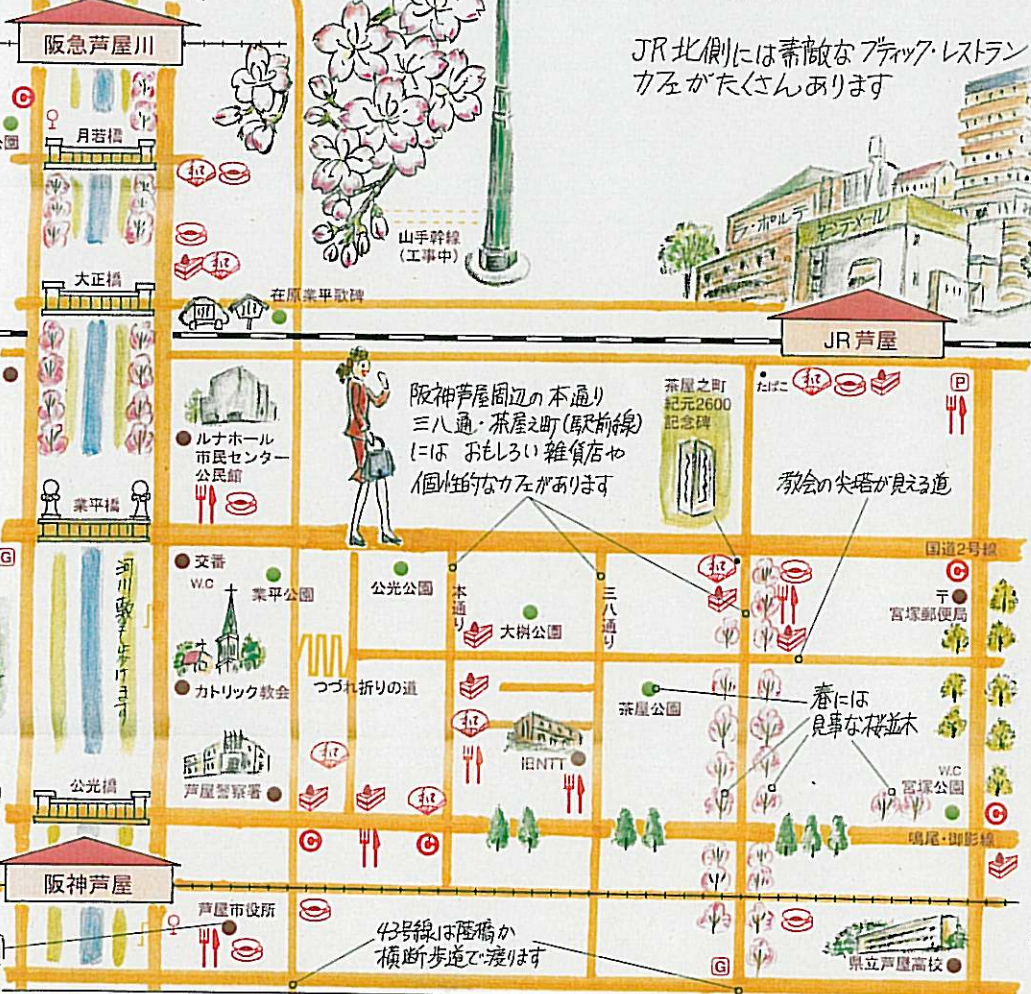
茶屋之町
紀元2600
記念碑



教会の尖塔が見える道



緑豊かな鳴尾・御影線
別名グルメ通り
和食 ブランチ エスニック...



芦屋市役所

芦屋ホール

WC

交番

テニスコート

芦屋公園

WC

ひまわり

伊勢幼稚園

緑町バス停

臨港線の旧防波堤には
市民が描いた「ヨーロッパ人」
やがて左手に
芦屋市立美術館

階段あり

芦屋文化ゾーン

伊勢幼稚園

谷崎記念館

芦屋図書館

りんごの木

震災復興のシンボル
りんごの木

小出積重アトリエ

家族でランニング

芦屋市立美術館